

CBM55精密微調搪孔頭套組 《搪孔範圍Ø6 - Ø154mm》

CBM55 Micro Adjustment Boring Head / SET 《Boring Range from Ø6 - Ø154mm》




※套組零件編號9號、13號各附1只。

※ Enclosed each 1 pc with kits parts of No. 9 and No.13.

零件編號	型號 Type	加工直徑 Boring Diameter (mm)	刀片規格/螺絲/扳手 Insert/Clamp Screw/Wrench
1	BR1606-21	ø6 - ø9	WB06 / Ø3xM2 / T6
2	BR1608-28	ø8 - ø11	TP09 / M2.5 / T8
3	BR1610-35	ø10 - ø13	
4	BR1612-42	ø12 - ø15	
5	BR1614-50	ø14 - ø17	
6	BR1616-60	ø16 - ø20	
7	BR1620-65	ø20 - ø24	
8	BR1624-68	ø24 - ø28	
9+10	C16-BRM+SP27	ø27 - ø40	
9+11	C16-BRM+SP35	ø35 - ø50	
9+12	C16-BRM+SP45	ø45 - ø68	
13+14	CB-M10+SP55	ø55 - ø80	
13+15	CB-M10+SP68	ø68 - ø104	
13+16	CB-M10+SP100	ø100 - ø154	


※可另購CB150轉接板與RCM100平衡塊，搭配後搪孔範圍可達Ø204mm。

※ Boring range up to Ø204mm can be match with option of CB150 adapter plate and RCM100 balance base.



CBM68精密微調搪孔頭套組 《搪孔範圍Ø6 - Ø204mm》

CBM68 Micro Adjustment Boring Head / SET 《Boring Range from Ø6 - Ø204mm》



※套組零件編號9號、13號、15號各附1只。


※ Enclosed each 1 pc with kits parts of No. 9, No.13 and No.15.

零件編號	型號 Type	加工直徑 Boring Diameter (mm)	刀片規格/螺絲/扳手 Insert/Clamp Screw/Wrench
1	BR1606-21	Ø6 - Ø9	WB06 / Ø3xM2 / T6
2	BR1608-28	Ø8 - Ø11	TB06 / Ø2.7xM2 / T6
3	BR1610-35	Ø10 - Ø13	
4	BR1612-42	Ø12 - Ø15	TP09 / M2.5 / T8
5	BR1614-50	Ø14 - Ø17	
6	BR1616-60	Ø16 - Ø20	
7	BR1620-65	Ø20 - Ø24	
8	BR1624-68	Ø24 - Ø28	
9+10	C16-BRM+SP27	Ø27 - Ø40	
9+11	C16-BRM+SP35	Ø35 - Ø50	
9+12	C16-BRM+SP45	Ø45 - Ø68	
13+14	CB-M10+SP68	Ø68 - Ø104	
13+15	CB-M10+SP100	Ø100 - Ø154	
17+16+15	CB150+RCM100+SP100	Ø150 - Ø204	

※可另購CB200轉接板，搭配後搪孔範圍可達Ø254mm。 ※可另購CB250轉接板，搭配後搪孔範圍可達Ø304mm。

※ Boring range up to Ø254mm can be match with option of CB200 adapter plate.

※ Boring range up to Ø304mm can be match with option of CB250 adapter plate.



CBM55/68專用小徑搪刀桿BR型 Fine Boring Bar Type BR (for CBM55/ 68) 《搪孔範圍Boring Range Ø6-Ø28mm》

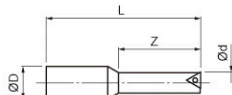


Fig.1

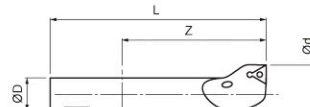


Fig.2

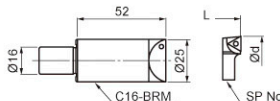
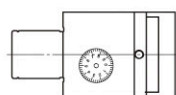
組合一

型號 Type	Fig.	加工直徑 Ød (mm)	小搪桿長度 L (mm)	有效長 Z (mm)	柄徑 ØD (mm)	刀片規格/螺絲/扳手
BR1606-21	1	ø6 - ø9	55	21	16	WB06 / Ø3xM2 / T6
BR1608-28		ø8 - ø11	58	28		TB06 / Ø2.7xM2 / T6
BR1610-35		ø10 - ø13	64	35		TP09 / M2.5 / T8
BR1612-42		ø12 - ø15	68	42		
BR1614-50		ø14 - ø17	76	50		
BR1616-60		ø16 - ø20	86	60		
BR1620-65	2	ø20 - ø24	90	65		
BR1624-68		ø24 - ø28	93	68		
BR16-8PCS						

CBM55/68專用刀片座轉接桿C16-BRM+SP刀片座

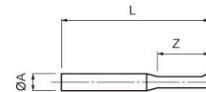
Transfer Bar for Insert Holder C16-BRM + SP Insert Holder (for CBM55/68)

《搪孔範圍Boring Range Ø27-Ø68mm》



CBM55/68系列專用超小徑碳化鎢搪孔刀

Super Fine Diameter Tungsten Carbide Boring Bar Dedicated to CBM55/68 Series Type SBJ



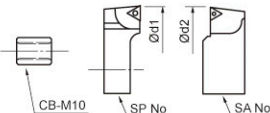
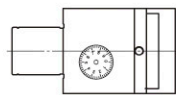
組合二

搪頭型號 Type	刀片座轉接桿	刀片座型號	加工直徑Ød(mm)	加工長度L(mm)	刀片規格/螺絲/扳手
CBM55 CBM68	C16-BRM	SP27	ø27 - ø40	62	CC06 / M2.5 / T8
		SP35	ø35 - ø50	65	TP09 / M2.5 / T8
		SP45	ø45 - ø68	68	CC09 / M4 / T15
					TP09 / M2.5 / T8 TC11 / M2.5 / T8

型號 Type	搪孔範圍 Boring Range ød (mm)	柄徑 øA	有效長 Length Z (mm)	總長 Total Length L (mm)
SBJ0603-15	3 - 5	6	15	50
SBJ0604-20	4 - 6		20	
SBJ0605-25	5 - 7		25	
SBJ0606-30	6 - 8		30	75
SBJ1008-35	8 - 10	35		
SBJ1010-40	10 - 12	40		

CBM55/68專用正反搪刀片座 《搪孔範圍Boring Range Ø55-Ø154mm》

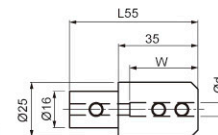
Forward/Reverse Insert Holder (for CBM55/68)



CBM55/68系列專用小徑搪刀延長桿 C16-BRC型

Extension Adapter for Small Diameter Boring Bar Dedicated to CBM55/68 Series Type C16-BRC

《搪孔範圍Boring Range Ø3-Ø12mm》



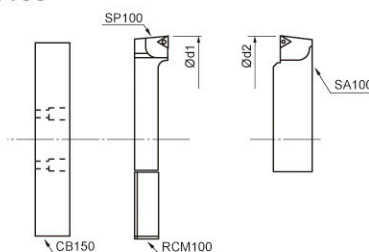
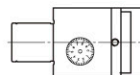
組合三

搪頭型號 Type	轉接螺母	正搪刀片座	正搪加工直徑Ød1(mm)	反搪刀片座	反搪加工直徑Ød2(mm)	刀片規格/螺絲/扳手
CBM55	CB-M10	SP55	ø55 - ø80	SA55	ø60 - ø84	CC09 / M4 / T15 TP09 / M2.5 / T8 TC11 / M2.5 / T8
		SP68	ø68 - ø104	SA68	ø78 - ø115	
		SP100	ø100 - ø154	SA100	ø110 - ø164	
CBM68	CB-M10	SP68	ø68 - ø104	SA68	ø78 - ø115	TC11 / M2.5 / T8
		SP100	ø100 - ø154	SA100	ø110 - ø164	

型號 Type	內徑 ød (mm)	內徑深 W (mm)
C16-BRC06	6	25
C16-BRC10	10	30

CBM55/68/100專用轉接板CB150與平衡塊RCM100 (for CBM55/68/100) 《搪孔範圍Boring Range Ø150-Ø204mm》

Adapter Plate CB150 and Balance Base RCM100 for CBM55/68/100



組合四

搪頭型號 Type	轉接板+平衡塊	正搪刀片座	正搪加工直徑Ød1(mm)	反搪刀片座	反搪加工直徑Ød2(mm)	刀片規格/螺絲/扳手 Insert/Clamp Screw/Wrench
CBM55	CB150+RCM100	SP100	ø150 - ø204	SA100	ø160 - ø214	CC09 / M4 / T15 TP09 / M2.5 / T8 TC11 / M2.5 / T8
CBM68	CB200+RCM100		ø200 - ø254		ø210 - ø264	
CBM100	CB250+RCM100		ø250 - ø304		ø260 - ø314	